


TARCZE DIAMENTOWE



Producent: **IMPORT**
 Nazwa: **TARCZA DIAMENTOWA**
 Cecha rodz: **PREMIUM CIĄGŁA**
 Cecha wym: **115,125,180,230,400**



Producent: **IMPORT**
 Nazwa: **TARCZA DIAMENTOWA**
 Cecha rodz: **PREMIUM SEGMENTOWA**
 Cecha wym: **115,125,180,230,300,350**




Producent: **IMPORT**
 Nazwa: **TARCZA DIAMENTOWA**
 Cecha rodz: **PREMIUM TURBO**
 Cecha wym: **115,125,180,230,**



Producent: **IMPORT**
 Nazwa: **TARCZA DIAMENTOWA**
 Cecha rodz: **STANDARD CIĄGŁA**
 Cecha wym: **115,125,180,230,**



Producent: **IMPORT**
 Nazwa: **TARCZA DIAMENTOWA**
 Cecha rodz: **STANDARD SEGMENTOWA**
 Cecha wym: **115,125,180,230**



Producent: **IMPORT**
 Nazwa: **TARCZA DIAMENTOWA**
 Cecha rodz: **STANDARD TURBO**
 Cecha wym: **115,125,180,230**



Producent: **WRÓB KRAJOWY**
 Nazwa: **TARCZA DIAMENTOWA**
 Cecha rodz: **DO ASFALTU**
 Cecha wym: **350**
 Indeks: **114042**



Producent: **WRÓB KRAJOWY**
 Nazwa: **TARCZA DIAMENTOWA**
 Cecha rodz: **DO GRANITU**
 Cecha wym: **350,400**



Producent: **WYRÓB KRAJOWY**
 Nazwa: **TARCZA DIAMENTOWA**
 Cecha rodz: **DO SZLIFOWANIA DWURZĘDOWA**
 Cecha wym: **100 . 125 mm**



Producent: **WYRÓB KRAJOWY**
 Nazwa: **TARCZA DIAMENTOWA**
 Cecha rodz: **DO SZLIFOWANIA TURBO**
 Cecha wym: **100 . 125 mm**

TARCZE DO METALU



Producent: **INCO-VERITAS SA.**
 Nazwa: **TARCZA DO METALU**
 Cecha rodz: **PŁASKA 41/95A**
 Cecha wym: **115,125,180,230,300,350,400 mm**
 Cecha rodz: **WYPUKŁA 42/95A**
 Cecha wym: **115,125,180,230 mm**
 Cecha rodz: **WYPUKŁA 27/95A**
 Cecha wym: **115x6,125x6,180x6,230x6 mm**



Producent: **INCO-VERITAS SA.**
 Nazwa: **TARCZA DO METALU**
 Cecha rodz: **WZMOCNIONA PROF. PŁASKA**
 Cecha wym: **115,125,180,230,300,350,400 mm**
 Cecha rodz: **WZMOCNIONA PROF. WYPUKŁA**
 Cecha wym: **115,125,180,230 mm**



Producent: **INCO-VERITAS SA.**
 Nazwa: **TARCZA DO MET. INOX**
 Cecha rodz: **PŁASKA DO STALI NIERDZEWNEJ**
 Cecha wym: **115x1,0 115x1,6 115x2,5 125x1,0 125x1,6 180x1,6 230x2,0**
 Cecha rodz: **WYPUKŁA DO STALI NIERDZEWNEJ**
 Cecha wym: **115x2,5 125x2,5 125x6 230x3,2**



Producent: **INCO-VERITAS SA.**
 Nazwa: **TARCZA DO METALU**
 Cecha rodz: **WZMOCNIONA PŁASKA**

115x1,0	115x1,6	125x1,0	125x1,6	180x1,6	230x2,0
---------	---------	---------	---------	---------	---------



Producent: **INCO-VERITAS SA.**
 Nazwa: **TARCZA DO ALUMINIUM**
 Cecha rodz: **DO SZLIFOWANIA**
 Cecha wym: **115 mm**
 Indeks: **08155**



Producent: **INCO-VERITAS SA.**
 Nazwa: **POLER - DYSK**
 Cecha rodz: **TARCZA LISTKOWA DO SZLIFOWANIA STALI 95A**
 Cecha wym: **115 . 125 . 180 mm**



Producent: **INCO-VERITAS SA.**
 Nazwa: **POLER - DYSK-INOX**
 Cecha rodz: **TARCZA LISTKOWA DO SZLIFOWANIA STALI NIERDZEW. 99A**
 Cecha wym: **115 . 125 . 180 mm**



Producent: **IMPORT**
 Nazwa: **TARCZA GUMOWA**
 Cecha rodz: **NARZEP DO WIERTARKI**
 Cecha wym: **125 mm**
 Indeks: **11431**



Nazwa: **TARCZA GUMOWA**
 Cecha rodz: **DO WIERTARKI FIBRA**
 Cecha wym: **125 mm**
 Indeks: **112963**



Nazwa: **TARCZA GUMOWA**
 Cecha rodz: **KĄTOWA NA RZEP**
 Cecha wym: **125 mm**
 Indeks: **111556**

TARCZE DO METALU



Nazwa: **TARCZA GUMOWA**
Cecha rodz: **KĄTOWA FIBRA**
Cecha wym: **125 mm**
Indeks **114241**

SCIERNICE



Producent: **WYRÓB KRAJOWY**
 Nazwa: **ŚCIERNICA**
 Cecha rodzaj: **DO SZLIFOWANIA 95A**
 Cecha wym: **100x16x20,100x20x20
 125x16x20
 125x20x20,150x20x20
 150x32x20,200x32x20
 200x32x25,200x32x25
 300x32x32,300x40x51**



Producent: **WYRÓB KRAJOWY**
 Nazwa: **ŚCIERNICA**
 Cecha rodzaj: **DO SZLIFOWANIA 99A**
 Cecha wym: **100x16x20,100x20x20
 125x16x20,125x20x20
 150x16x20,150x20x20
 150x20x32,200x20x30
 ,200x25x32,250x25x32**



Producent: **WYRÓB KRAJOWY**
 Nazwa: **ŚCIERNICA**
 Cecha rodzaj: **DO SZLIFOWANIA 48C
 WĘGLIKÓW SPIEKANYCH**
 Cecha wym: **125x16x20,125x20x20
 150x20x20,200x20x32
 200x25x32**



Producent: **WYRÓB KRAJOWY**
 Nazwa: **ŚCIERNICA**
 Cecha rodzaj: **DO SZLIFOWANIA
 I OSTRZENIA 1C**
 Cecha wym: **150x8x20,200x8x25
 200x8x32,250x10x25
 250x8x25,250x8x32**



Producent: **WYRÓB KRAJOWY**
 Nazwa: **ŚCIERNICA TRZPIENIO
 WA**
 Cecha rodzaj: **PLÓTNO GRAN.40**
 Cecha wym: **40x20,50x20,60x30,
 80x20,80x30,80x40**
 Cecha rodzaj: **PLÓTNO GRAN.60**
 Cecha wym: **40x20,50x20,60x30**
 Cecha rodzaj: **PLÓTNO GRAN.80**
 Cecha wym: **40x20,60x30,80x20
 80x30**
 Cecha rodzaj: **PLÓTNO GRAN.100**
 Cecha wym: **80x30**



Producent: **WYRÓB KRAJOWY**
 Nazwa: **ŚCIERNICA TRZPIENIO
 WA**
 Cecha rodzaj: **STOŻKOWA**
 Cecha wym: **12x25,13x25,16x30
 20x35,25x40**



Producent: **WYRÓB KRAJOWY**
 Nazwa: **ŚCIERNICA TRZPIENIO
 WA**
 Cecha rodzaj: **WALCOWA 95A**
 Cecha wym: **13x25,16x30,20x20
 25x25,30x30,40x20
 40x25,40x40**



Producent: **WYRÓB KRAJOWY**
 Nazwa: **ŚCIERNICA TRZPIENIO
 WA**
 Cecha rodzaj: **WALCOWA CRA.**
 Cecha wym: **13x25,16x30,20x20
 25x25,25x40,30x30
 40x25,40x40**

KRAŻKI ŚCIERNE




Producent: **UNION-VIS**
Nazwa: **KRAŻKI ŚCIERNE**
Cecha rodzaj: **FIBRA 125**
Cecha wym: **GRANULACJA 16,24
,36,40,50,60,80,100**



Producent: **UNION-VIS**
Nazwa: **KRAŻKI ŚCIERNE**
Cecha rodzaj: **NA RZEP 125 mm**
Cecha wym: **GRANULACJA
16,24,36,40,60,240**



Producent: **UNION-VIS**
Nazwa: **KRAŻKI ŚCIERNE**
Cecha rodzaj: **NA RZEP Z OTWORAMI**
Cecha wym: **125 mm**
Indeks: **904193**



Producent: **UNION-VIS**
Nazwa: **KRAŻKI ŚCIERNE**
Cecha rodzaj: **NARZEP Z OTWORAMI**
Cecha wym: **150 mm**
Indeks: **904040**

PAPIER ŚCIERNY



Producent: **UNION-VIS**
Nazwa: **PAPIER ŚCIERNY**
Cecha rodz: **ROLKA GRIPEX 115 mm**
Cecha wym: **GRANULACJA:40,60,80,100,150,180**



Producent: **UNION-VIS**
Nazwa: **PAPIER ŚCIERNY**
Cecha rodz: **ROLKA PŁÓTNOWANA 200 mm**
Cecha wym: **GRANULACJA: 24,40,60**



Producent: **UNION-VIS**
Nazwa: **PAPIER ŚCIERNY**
Cecha rodz: **ARKUSZE FORMAT A4**
Cecha wym: **GRAN. 24 - 46**
Indeks: **907018**
Cecha rodz: **ARKUSZE FORMAT A4**
Cecha wym: **GRAN. 60 - 240**
Indeks: **111479**



Producent: **UNION-VIS**
Nazwa: **PAPIER ŚCIERNY**
Cecha rodz: **WODNY A4**
Cecha wym: **GRANULACJA : 400,600,800,1000,1200,1800,2000**



Producent: **UNION-VIS**
Nazwa: **PAS BEZKOŃCOWY**
Cecha rodz: **GRAN:24,36,40,60,80,100,120**
Cecha wym: **75x457 mm**
Cecha rodz: **GRAN:24,36,40,60,80,100,120**
Cecha wym: **75x533 mm**
Cecha rodz: **GRAN:60,80,100**
Cecha wym: **100x560 mm**

PLÓTNO ŚCIERNE



Producent: **UNION-VIS**
Nazwa: **PLÓTNO ŚCIERNE**
Cecha rodz: **ROLKA 200 mm**
Cecha wym: **40,60,80,100,120**



Producent: **UNION-VIS**
Nazwa: **PLÓTNO ŚCIERNE**
Cecha rodz: **ROLKA 960 mm**
Cecha wym: **40,60,80,100**



Producent: **UNION-VIS**
Nazwa: **PLÓTNO ŚCIERNE**
Cecha rodz: **ARKUSZE A4**
Cecha wym: **GRAN. 24 - 40**
Indeks: **901287**
Cecha wym: **GRAN. 320 - 400**
Indeks: **904303**
Cecha wym: **GRAN. 60 - 240**
Indeks: **111478**

